

MODÈLE RIOPEL 4500 CHARGEMENT ARRIÈRE - GUIDE DE SÉLECTION



5 UNITÉS DE HAUT HAUTEUR DE L'OUVERTURE = 28-1/2"				6 UNITÉS DE HAUT HAUTEUR DE L'OUVERTURE = 34"				7 UNITÉS DE HAUT HAUTEUR DE L'OUVERTURE = 39-1/2"				8 UNITÉS DE HAUT HAUTEUR DE L'OUVERTURE = 45"			
TOTAL	MODÈLE	MODULES	OUVERT.	TOTAL	MODÈLE	MODULES	OUVERT.	TOTAL	MODÈLE	MODULES	OUVERT.	TOTAL	MODÈLE	MODULES	OUVERT.
UNITÉS	NUMÉRO	REQUIS	LARGEUR	UNITÉS	NUMÉRO	REQUIS	LARGEUR	UNITÉS	NUMÉRO	REQUIS	LARGEUR	UNITÉS	NUMÉRO	REQUIS	LARGEUR
15	4500-A15	1 X 3 W.	19"	18	4500-B18	1 X 3 W.	19"	21	4500-C21	1 X 3 W.	19"	24	4500-D24	1 X 3 W.	19"
20	4500-A20	1 X 4 W.	25"	24	4500-B24	1 X 4 W.	25"	28	4500-C28	1 X 4 W.	25"	32	4500-D32	1 X 4 W.	25"
25	4500-A25	1 X 5 W.	31"	30	4500-B30	1 X 5 W.	31"	35	4500-C35	1 X 5 W.	31"	40	4500-D40	1 X 5 W.	31"
30	4500-A30	1 X 6 W.	37"	36	4500-B36	1 X 6 W.	37"	42	4500-C42	1 X 6 W.	37"	48	4500-D48	1 X 6 W.	37"
35	4500-A35	1 X 4 1 X 3	43-1/2"	42	4500-B42	1 X 4 1 X 3	43-1/2"	49	4500-C49	1 X 4 1 X 3	43-1/2"	56	4500-D56	1 X 4 1 X 3	43-1/2"
40	4500-A40	2 X 4	49-1/2"	48	4500-B48	2 X 4	49-1/2"	56	4500-C56	2 X 4	49-1/2"	64	4500-D64	2 X 4	49-1/2"
45	4500-A45	1 X 5 1 X 4	55-1/2"	54	4500-B54	1 X 5 1 X 4	55-1/2"	63	4500-C63	1 X 5 1 X 4	55-1/2"	72	4500-D72	1 X 5 1 X 4	55-1/2"
50	4500-A50	2 X 5	61-1/2"	60	4500-B60	2 X 5	61-1/2"	70	4500-C70	2 X 5	61-1/2"	80	4500-D80	2 X 5	61-1/2"
55	4500-A55	1 X 6 1 X 5	67-1/2"	66	4500-B66	1 X 6 1 X 5	67-1/2"	77	4500-C77	1 X 6 1 X 5	67-1/2"	88	4500-D88	1 X 6 1 X 5	67-1/2"
60	4500-A60	2 X 6	73-1/2"	72	4500-B72	2 X 6	73-1/2"	84	4500-C84	2 X 6	73-1/2"	96	4500-D96	2 X 6	73-1/2"
65	4500-A65	1 X 5 2 X 4	80"	78	4500-B78	1 X 5 2 X 4	80"	91	4500-C91	1 X 5 2 X 4	80"	104	4500-D104	1 X 5 2 X 4	80"
70	4500-A70	2 X 5 1 X 4	86"	84	4500-B84	2 X 5 1 X 4	86"	98	4500-C98	2 X 5 1 X 4	86"	112	4500-D112	2 X 5 1 X 4	86"
75	4500-A75	3 X 5	92"	90	4500-B90	3 X 5	92"	105	4500-C105	3 X 5	92"	120	4500-D120	3 X 5	92"
80	4500-A80	1 X 6 2 X 5	98"	96	4500-B96	1 X 6 2 X 5	98"	112	4500-C112	1 X 6 2 X 5	98"	128	4500-D128	1 X 6 2 X 5	98"
85	4500-A85	2 X 6 1 X 5	104"	102	4500-B102	2 X 6 1 X 5	104"	119	4500-C119	2 X 6 1 X 5	104"	136	4500-D136	2 X 6 1 X 5	104"
90	4500-A90	3 X 6	110"	108	4500-B108	3 X 6	110"	126	4500-C126	3 X 6	110"	144	4500-D144	3 X 6	110"
95	4500-A95	3 X 5 1 X 4	116-1/2"	114	4500-B114	3 X 5 1 X 4	116-1/2"	133	4500-C133	3 X 5 1 X 4	116-1/2"	152	4500-D152	3 X 5 1 X 4	116-1/2"
100	4500-A100	4 X 5	122-1/2"	120	4500-B120	4 X 5	122-1/2"	140	4500-C140	4 X 5	122-1/2"	160	4500-D160	4 X 5	122-1/2"
105	4500-A105	1 X 6 3 X 5	128-1/2"	126	4500-B126	1 X 6 3 X 5	128-1/2"	147	4500-C147	1 X 6 3 X 5	128-1/2"	168	4500-D168	1 X 6 3 X 5	128-1/2"
110	4500-A110	2 X 6 2 X 5	134-1/2"	132	4500-B132	2 X 6 2 X 5	134-1/2"	154	4500-C154	2 X 6 2 X 5	134-1/2"	176	4500-D176	2 X 6 2 X 5	134-1/2"
115	4500-A115	3 X 6 1 X 5	140-1/2"	138	4500-B138	3 X 6 1 X 5	140-1/2"	161	4500-C161	3 X 6 1 X 5	140-1/2"	184	4500-D184	3 X 6 1 X 5	140-1/2"
120	4500-A120	4 X 6	146-1/2"	144	4500-B144	4 X 6	146-1/2"	168	4500-C168	4 X 6	146-1/2"	192	4500-D192	4 X 6	146-1/2"
125	4500-A125	5 X 5	153"	150	4500-B150	5 X 5	153"	175	4500-C175	5 X 5	153"	200	4500-D200	5 X 5	153"
130	4500-A130	1 X 6 4 X 5	159"	156	4500-B156	1 X 6 4 X 5	159"	182	4500-C182	1 X 6 4 X 5	159"	208	4500-D208	1 X 6 4 X 5	159"
135	4500-A135	2 X 6 3 X 5	165"	162	4500-B162	2 X 6 3 X 5	165"	189	4500-C189	2 X 6 3 X 5	165"	216	4500-D216	2 X 6 3 X 5	165"
140	4500-A140	3 X 6 2 X 5	171"	168	4500-B168	3 X 6 2 X 5	171"	196	4500-C196	3 X 6 2 X 5	171"	224	4500-D224	3 X 6 2 X 5	171"
145	4500-A145	4 X 6 1 X 5	177"	174	4500-B174	4 X 6 1 X 5	177"	203	4500-C203	4 X 6 1 X 5	177"	232	4500-D232	4 X 6 1 X 5	177"
150	4500-A150	5 X 6	183"	180	4500-B180	5 X 6	183"	210	4500-C210	5 X 6	183"	240	4500-D240	5 X 6	183"
155	4500-A155	1 X 6 5 X 5	189-1/2"	186	4500-B186	1 X 6 5 X 5	189-1/2"	217	4500-C217	1 X 6 5 X 5	189-1/2"	248	4500-D248	1 X 6 5 X 5	189-1/2"
160	4500-A160	4 X 6 2 X 4	195-1/2"	192	4500-B192	4 X 6 2 X 4	195-1/2"	224	4500-C224	4 X 6 2 X 4	195-1/2"	256	4500-D256	4 X 6 2 X 4	195-1/2"
165	4500-A165	5 X 6 1 X 3	201-1/2"	198	4500-B198	5 X 6 1 X 3	201-1/2"	231	4500-C231	5 X 6 1 X 3	201-1/2"	264	4500-D264	5 X 6 1 X 3	201-1/2"
170	4500-A170	5 X 6 1 X 4	207-1/2"	204	4500-B204	5 X 6 1 X 4	207-1/2"	238	4500-C238	5 X 6 1 X 4	207-1/2"	272	4500-D272	5 X 6 1 X 4	207-1/2"
175	4500-A175	5 X 6 1 X 5	213-1/2"	210	4500-B210	5 X 6 1 X 5	213-1/2"	245	4500-C245	5 X 6 1 X 5	213-1/2"	280	4500-D280	5 X 6 1 X 5	213-1/2"
180	4500-A180	6 X 6	219-1/2"	216	4500-B216	6 X 6	219-1/2"	252	4500-C252	6 X 6	219-1/2"	288	4500-D288	6 X 6	219-1/2"
185	4500-A185	2 X 6 5 X 5	226"	222	4500-B222	2 X 6 5 X 5	226"	259	4500-C259	2 X 6 5 X 5	226"	296	4500-D296	2 X 6 5 X 5	226"
190	4500-A190	5 X 6 2 X 4	232"	228	4500-B228	5 X 6 2 X 4	232"	266	4500-C266	5 X 6 2 X 4	232"	304	4500-D304	5 X 6 2 X 4	232"

BOÎTES AUX LETTRES RIOPEL



LE CRITÈRE... PAR LEQUEL LES AUTRES SE COMPARENT

M5000 BOÎTES AUX LETTRES À CHARGEMENT AVANT



**SIMPLEMENT
LE MEILLEUR**

RIOPEL 5000 CHARGEMENT AVANT - C'EST LE TOUT DERNIER MODÈLE APPROUVÉ DE NOTRE LIGNE POUR BUREAU DE POSTES DE HAUTE TECHNICITÉ POUR FOURNIR LA QUALITÉ, SÉCURITÉ ET PERFORMANCE CONFORMES À NOTRE RÉPUTATION POUR LES BOÎTES AUX LETTRES. L'ACCÈS AUX COMPARTIMENTS POUR CHARGEMENT SE FAIT DE L'AVANT PAR UNE PORTE MAÎTRESSE À CHARNIÈRE. LE MODÈLE 5000 COMPORTE UN SYSTÈME DE VERROUILLAGE SUR TOUS LES POINTS INVIOLENT ET RÉSISTANT AU VANDALISME.

MODÈLE 5500 CHARGEMENT ARRIÈRE - ACCÈS AUX COMPARTIMENTS POUR CHARGEMENT AVANT PAR L'ARRIÈRE D'UNE SALLE DE COURRIER. PORTIÈRE ARRIÈRE DE BUREAU DE POSTES EST AUSSI DISPONIBLE.

CONFIGURATIONS: DISPONIBLE EN MODULES DE 4 COMPARTIMENTS HAUT X 3 LARGE À 8 HAUT X 6 LARGE. COMPARTIMENTS: "B"- 5-3/8" (137) HAUT X 6" (152) LARGE X 15" (381) PROFONDEUR, "CH" DOUBLE LARGEUR - 5-3/8" (137) HAUT X 12" (305) LARGE, "D" DOUBLE HAUTEUR/DOUBLE LARGEUR (COLIS) - 10-7/8" (305) X 12"(305). MONTAGE ET INSTALLATION: ASSEMBLAGE FACILE POUR L'INSTALLATION. AUCUN OUTIL SPÉCIAL N'EST REQUIS. LIVRÉ COMPLÈTEMENT ASSEMBLÉ. CADRE DISPONIBLE (EN OPTION). SERRURE DE PORTE: À CAME, CYLINDRE À 5 GOUPILLES AVEC 3 CLÉS ET 1000 CLÉS DE RECHANGE. IDENTIFICATION DES PORTES: PLAQUE ADHÉSIVE NUMÉROTÉE ET ADHÉSIVE EN PLASTIQUE. ÉPAISSEUR DES PORTES: 1/8" (3.2) EN ALUMINIUM EXTRUDÉ PRÉMIUM. FINITION: ALUMINIUM CLAIR ANODISÉ.

▪ B

▪ CH

▪ D

▪ E

**VERROUILLAGE
EN TOUS POINTS**

MODULE	HAUTEUR BOÎTE	LARGEUR BOÎTE	MODULE	HAUTEUR BOÎTE	LARGEUR BOÎTE
4H X 3W	24" (610)	20-3/4" (527)	6H X 5W	35" (889)	32-7/8" (835)
4H X 4W	24" (610)	26-3/4" (679)	6H X 6W	35" (889)	38-7/8" (987)
4H X 5W	24" (610)	32-7/8" (835)	7H X 3W	40-1/2" (1029)	20-3/4" (527)
4H X 6W	24" (610)	38-7/8" (987)	7H X 4W	40-1/2" (1029)	26-3/4" (679)
5H X 3W	29-1/2" (749)	20-3/4" (527)	7H X 5W	40-1/2" (1029)	32-7/8" (835)
5H X 4W	29-1/2" (749)	26-3/4" (679)	7H X 6W	40-1/2" (1029)	38-7/8" (987)
5H X 5W	29-1/2" (749)	32-7/8" (835)	8H X 3W	46" (1168)	20-3/4" (527)
5H X 6W	29-1/2" (749)	38-7/8" (987)	8H X 4W	46" (1168)	26-3/4" (679)
6H X 3W	35" (889)	20-3/4" (527)	8H X 5W	46" (1168)	32-7/8" (835)
6H X 4W	35" (889)	26-3/4" (679)	8H X 6W	46" (1168)	38-7/8" (987)
PROF.	16" (406)		PROF.	16" (406)	

MODÈLE 5500: HAUTEUR DE BOÎTE MOINS QUE 1/4" (6). LARGEUR DE BOÎTE MOINS QUE 1-1/2" (38)

MODÈLE RIOPEL 5000 CHARGEMENT AVANT - GUIDE DE SÉLECTION


5 UNITÉS DE HAUT				6 UNITÉS DE HAUT				7 UNITÉS DE HAUT				8 UNITÉS DE HAUT			
HAUTEUR DE L'OUVERTURE = 29-1/2"				HAUTEUR DE L'OUVERTURE = 35"				HAUTEUR DE L'OUVERTURE = 40-1/2"				HAUTEUR DE L'OUVERTURE = 46"			
TOTAL UNITÉS	MODÈLE NUMÉRO	MODULES REQUIS	OUVERT. LARGEUR	TOTAL UNITÉS	MODÈLE NUMÉRO	MODULES REQUIS	OUVERT. LARGEUR	TOTAL UNITÉS	MODÈLE NUMÉRO	MODULES REQUIS	OUVERT. LARGEUR	TOTAL UNITÉS	MODÈLE NUMÉRO	MODULES REQUIS	OUVERT. LARGEUR
14	5000-A14	1 X 3 L.	20-3/4"	17	5000-B17	1 X 3 L.	20-3/4"	20	5000-C203	1 X 3 L.	20-3/4"	23	5000-D23	1 X 3 L.	20-3/4"
19	5000-A19	1 X 4 L.	26-3/4"	23	5000-B23	1 X 4 L.	26-3/4"	27	5000-C273	1 X 4 L.	26-3/4"	31	5000-D31	1 X 4 L.	26-3/4"
24	5000-A24	1 X 5 L.	32-7/8"	29	5000-B29	1 X 5 L.	32-7/8"	34	5000-C34	1 X 5 L.	32-7/8"	39	5000-D39	1 X 5 L.	32-7/8"
29	5000-A29	1 X 6 L.	38-7/8"	35	5000-B35	1 X 6 L.	38-7/8"	41	5000-C41	1 X 6 L.	38-7/8"	47	5000-D47	1 X 6 L.	38-7/8"
33	5000-A33	1 X 4 1 X 3	47"	40	5000-B40	1 X 4 1 X 3	47"	47	5000-C47	1 X 4 1 X 3	47"	54	5000-D54	1 X 4 1 X 3	47"
38	5000-A38	2 X 4	53-1/8"	46	5000-B46	2 X 4	53-1/8"	54	5000-C54	2 X 4	53-1/8"	62	5000-D62	2 X 4	53-1/8"
43	5000-A43	1 X 5 1 X 4	59-1/8"	52	5000-B52	1 X 5 1 X 4	59-1/8"	61	5000-C61	1 X 5 1 X 4	59-1/8"	70	5000-D70	1 X 5 1 X 4	59-1/8"
48	5000-A48	2 X 5	65-1/4"	58	5000-B58	2 X 5	65-1/4"	68	5000-C68	2 X 5	65-1/4"	78	5000-D78	2 X 5	65-1/4"
53	5000-A53	1 X 6 1 X 5	71-1/4"	64	5000-B64	1 X 6 1 X 5	71-1/4"	75	5000-C75	1 X 6 1 X 5	71-1/4"	86	5000-D86	1 X 6 1 X 5	71-1/4"
58	5000-A58	2 X 6	77-3/8"	70	5000-B70	2 X 6	77-3/8"	82	5000-C82	2 X 6	77-3/8"	94	5000-D94	2 X 6	77-3/8"
62	5000-A62	1 X 5 2 X 4	85-1/2"	75	5000-B75	1 X 5 2 X 4	85-1/2"	88	5000-C88	1 X 5 2 X 4	85-1/2"	101	5000-D101	1 X 5 2 X 4	85-1/2"
67	5000-A67	2 X 5 1 X 4	91-1/2"	81	5000-B81	2 X 5 1 X 4	91-1/2"	95	5000-C95	2 X 5 1 X 4	91-1/2"	109	5000-D109	2 X 5 1 X 4	91-1/2"
72	5000-A72	3 X 5	97-5/8"	87	5000-B87	3 X 5	97-5/8"	102	5000-C102	3 X 5	97-5/8"	117	5000-D117	3 X 5	97-5/8"
77	5000-A77	1 X 6 2 X 5	103-5/8"	93	5000-B93	1 X 6 2 X 5	103-5/8"	109	5000-C109	1 X 6 2 X 5	103-5/8"	125	5000-D125	1 X 6 2 X 5	103-5/8"
82	5000-A82	2 X 6 1 X 5	109-3/4"	99	5000-B99	2 X 6 1 X 5	109-3/4"	116	5000-C116	2 X 6 1 X 5	109-3/4"	133	5000-D133	2 X 6 1 X 5	109-3/4"
87	5000-A87	3 X 6	115-3/4"	105	5000-B105	3 X 6	115-3/4"	123	5000-C123	3 X 6	115-3/4"	141	5000-D141	3 X 6	115-3/4"
91	5000-A91	3 X 5 1 X 4	123-7/8"	110	5000-B110	3 X 5 1 X 4	123-7/8"	129	5000-C129	3 X 5 1 X 4	123-7/8"	148	5000-D148	3 X 5 1 X 4	123-7/8"
96	5000-A96	4 X 5	130"	116	5000-B116	4 X 5	130"	136	5000-C136	4 X 5	130"	156	5000-D156	4 X 5	130"
101	5000-A101	1 X 6 3 X 5	136"	122	5000-B122	1 X 6 3 X 5	136"	143	5000-C143	1 X 6 3 X 5	136"	164	5000-D164	1 X 6 3 X 5	136"
106	5000-A106	2 X 6 2 X 5	142-1/8'	128	5000-B128	2 X 6 2 X 5	142-1/8'	150	5000-C150	2 X 6 2 X 5	142-1/8'	172	5000-D172	2 X 6 2 X 5	142-1/8'
111	5000-A111	3 X 6 1 X 5	148-1/8"	134	5000-B134	3 X 6 1 X 5	148-1/8"	157	5000-C157	3 X 6 1 X 5	148-1/8"	180	5000-D180	3 X 6 1 X 5	148-1/8"
116	5000-A116	4 X 6	154-1/4"	140	5000-B140	4 X 6	154-1/4"	164	5000-C164	4 X 6	154-1/4"	188	5000-D188	4 X 6	154-1/4"
120	5000-A120	5 X 5	162-3/8"	145	5000-B145	5 X 5	162-3/8"	170	5000-C170	5 X 5	162-3/8"	195	5000-D195	5 X 5	162-3/8"
125	5000-A125	1 X 6 4 X 5	168-3/8"	151	5000-B151	1 X 6 4 X 5	168-3/8"	177	5000-C177	1 X 6 4 X 5	168-3/8"	203	5000-D203	1 X 6 4 X 5	168-3/8"
130	5000-A130	2 X 6 3 X 5	174-1/2"	157	5000-B157	2 X 6 3 X 5	174-1/2"	184	5000-C184	2 X 6 3 X 5	174-1/2"	211	5000-D211	2 X 6 3 X 5	174-1/2"
135	5000-A135	3 X 6 2 X 5	180-1/2"	163	5000-B163	3 X 6 2 X 5	180-1/2"	191	5000-C191	3 X 6 2 X 5	180-1/2"	219	5000-D219	3 X 6 2 X 5	180-1/2"
140	5000-A140	4 X 6 1 X 5	186-5/8"	169	5000-B169	4 X 6 1 X 5	186-5/8"	198	5000-C198	4 X 6 1 X 5	186-5/8"	227	5000-D227	4 X 6 1 X 5	186-5/8"
145	5000-A145	5 X 6	192-5/8"	175	5000-B175	5 X 6	192-5/8"	205	5000-C205	5 X 6	192-5/8"	235	5000-D235	5 X 6	192-5/8"
149	5000-A149	1 X 6 5 X 5	200-3/4"	180	5000-B180	1 X 6 5 X 5	200-3/4"	211	5000-C211	1 X 6 5 X 5	200-3/4"	242	5000-D242	1 X 6 5 X 5	200-3/4"
154	5000-A154	4 X 6 2 X 4	206-7/8"	186	5000-B186	4 X 6 2 X 4	206-7/8"	218	5000-C218	4 X 6 2 X 4	206-7/8"	250	5000-D250	4 X 6 2 X 4	206-7/8"
159	5000-A159	5 X 6 1 X 3	212-7/8"	192	5000-B192	5 X 6 1 X 3	212-7/8"	225	5000-C225	5 X 6 1 X 3	212-7/8"	258	5000-D258	5 X 6 1 X 3	212-7/8"
164	5000-A164	5 X 6 1 X 4	219"	198	5000-B198	5 X 6 1 X 4	219"	232	5000-C232	5 X 6 1 X 4	219"	266	5000-D266	5 X 6 1 X 4	219"
169	5000-A169	5 X 6 1 X 5	225"	204	5000-B204	5 X 6 1 X 5	225"	239	5000-C239	5 X 6 1 X 5	225"	274	5000-D274	5 X 6 1 X 5	225"
174	5000-A174	6 X 6	231-1/8"	210	5000-B210	6 X 6	231-1/8"	246	5000-C246	6 X 6	231-1/8"	282	5000-D282	6 X 6	231-1/8"
178	5000-A178	2 X 6 5 X 5	239-1/4"	215	5000-B215	2 X 6 5 X 5	239-1/4"	252	5000-C252	2 X 6 5 X 5	239-1/4"	289	5000-D289	2 X 6 5 X 5	239-1/4"
183	5000-A183	5 X 6 2 X 4	245-1/4"	221	5000-B221	5 X 6 2 X 4	245-1/4"	259	5000-C259	5 X 6 2 X 4	245-1/4"	297	5000-D297	5 X 6 2 X 4	245-1/4"
188	5000-A188	6 X 6 1 X 3	251-3/8"	227	5000-B227	6 X 6 1 X 3	251-3/8"	266	5000-C266	6 X 6 1 X 3	251-3/8"	305	5000-D305	6 X 6 1 X 3	251-3/8"
193	5000-A193	6 X 6 1 X 4	257-3/8"	233	5000-B233	6 X 6 1 X 4	257-3/8"	273	5000-C273	6 X 6 1 X 4	257-3/8"	313	5000-D313	6 X 6 1 X 4	257-3/8"
198	5000-A198	6 X 6 1 X 5	263-1/2"	239	5000-B239	6 X 6 1 X 5	263-1/2"	280	5000-C280	6 X 6 1 X 5	263-1/2"	321	5000-D321	6 X 6 1 X 5	263-1/2"
203	5000-A203	7 X 6	269-1/2"	245	5000-B245	7 X 6	269-1/2"	287	5000-C287	7 X 6	269-1/2"	329	5000-D329	7 X 6	269-1/2"

BOÎTES AUX LETTRES RIOPEL



LE CRITÈRE... PAR LEQUEL LES AUTRES SE COMPARENT

M5500 BOÎTES AUX LETTRES À CHARGEMENT ARRIÈRE



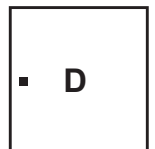

SIMPLEMENT LE MEILLEUR

RIOPEL 5500 CHARGEMENT ARRIÈRE - C'EST LE TOUT DERNIER MODÈLE APPROUVÉ DE NOTRE LIGNE POUR BUREAU DE POSTES DE HAUTE TECHNICITÉ POUR FOURNIR LA QUALITÉ, SÉCURITÉ ET PERFORMANCE CONFORMES À NOTRE RÉPUTATION POUR LES BOÎTES AUX LETTRES. L'ACCÈS AUX COMPARTIMENTS POUR CHARGEMENT SE FAIT DE L'ARRIÈRE D'UNE SALLE DE COURRIER OU D'UN PANNEAU ARRIÈRE SÉCURITAIRE.

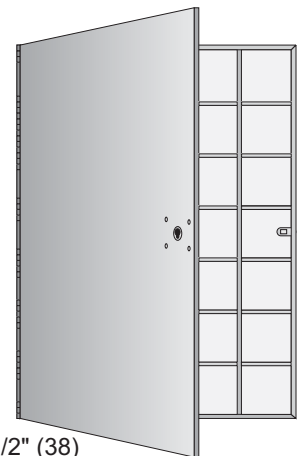
MODÈLE 5000 CHARGEMENT AVANT- ACCÈS AUX COMPARTIMENTS POUR CHARGEMENT AVANT PAR L'AVANT PAR UNE PORTE MAÎTRESSE À CHARNIÈRE INVIOLENT ET RÉSISTANT AU VANDALISME.

CONFIGURATIONS: DISPONIBLE EN MODULES DE 4 COMPARTIMENTS HAUT X 3 LARGE À 8 HAUT X 6 LARGE. COMPARTIMENTS: "B"- 5-3/8" (137) HAUT X 6" (152) LARGE X 15" (381) PROFONDEUR, "CH" DOUBLE LARGEUR - 5-3/8" (137) HAUT X 12" (305) LARGE, "D" DOUBLE HAUTEUR/DOUBLE LARGEUR (COLIS) - 10-7/8" (305) X 12"(305). MONTAGE ET INSTALLATION: ASSEMBLAGE FACILE POUR L'INSTALLATION. AUCUN OUTIL SPÉCIAL N'EST REQUIS. LIVRÉ COMPLÈTEMENT ASSEMBLÉ. CADRE DISPONIBLE (EN OPTION).

SERRURE DE PORTE: À CAME, CYLINDRE À 5 GOUPILLES AVEC 3 CLÉS ET 1000 CLÉS DE RECHANGE. IDENTIFICATION DES PORTES: PLAQUE ADHÉSIVE NUMÉROTÉE ET ADHÉSIVE EN PLASTIQUE. ÉPAISSEUR DES PORTES: 1/8" (3.2) EN ALUMINIUM EXTRUDÉ PRÉMIUM. FINITION: ALUMINIUM CLAIR ANODISÉ. OPTIONS: PORTE ARRIÈRE POUR POSTES CANADA OU SERRURE PRIVÉE "SNAP-TITE"



MODULE	HAUTEUR BOÎTE	LARGEUR BOÎTE	MODULE	HAUTEUR BOÎTE	LARGEUR BOÎTE
4H X 3W	23-3/4" (603)	19-1/4" (489)	6H X 5W	34-3/4" (883)	31-3/8" (797)
4H X 4W	23-3/4" (603)	25-1/4" (641)	6H X 6W	34-3/4" (883)	37-3/8" (949)
4H X 5W	23-3/4" (603)	31-3/8" (797)	7H X 3W	40-1/4" (1022)	19-1/4" (489)
4H X 6W	23-3/4" (603)	37-3/8" (949)	7H X 4W	40-1/4" (1022)	25-1/4" (641)
5H X 3W	29-1/4" (743)	19-1/4" (489)	7H X 5W	40-1/4" (1022)	31-3/8" (797)
5H X 4W	29-1/4" (743)	25-1/4" (641)	7H X 6W	40-1/4" (1022)	37-3/8" (949)
5H X 5W	29-1/4" (743)	31-3/8" (797)	8H X 3W	45-3/4" (1162)	19-1/4" (489)
5H X 6W	29-1/4" (743)	37-3/8" (949)	8H X 4W	45-3/4" (1162)	25-1/4" (641)
6H X 3W	34-3/4" (883)	19-1/4" (489)	8H X 5W	45-3/4" (1162)	31-3/8" (797)
6H X 4W	34-3/4" (883)	25-1/4" (641)	8H X 6W	45-3/4" (1162)	37-3/8" (949)
PROF.	16" (406)		PROF.	16" (406)	



MODÈLE 5000: HAUTEUR DE BOÎTE MOINS QUE 1/4" (6). LARGEUR DE BOÎTE MOINS QUE 1-1/2" (38)

AC8ä @ 'F-CD9 @) \$\$\$7 <5F; 9A9BH'5FF-äF9 '!; I -89'89'Gv @7HCB

5 UNITÉS DE HAUT HAUTEUR DE L'OUVERTURE = 29-1/4"				6 UNITÉS DE HAUT HAUTEUR DE L'OUVERTURE = 34-3/4"				7 UNITÉS DE HAUT HAUTEUR DE L'OUVERTURE = 40-1/4"				8 UNITÉS DE HAUT HAUTEUR DE L'OUVERTURE = 45-3/4"			
TOTAL UNITÉS	MODÈLE NUMÉRO	MODULES REQUIS	OUVERT. LARGEUR	TOTAL UNITÉS	MODÈLE NUMÉRO	MODULES REQUIS	OUVERT. LARGEUR	TOTAL UNITÉS	MODÈLE NUMÉRO	MODULES REQUIS	OUVERT. LARGEUR	TOTAL UNITÉS	MODÈLE NUMÉRO	MODULES REQUIS	OUVERT. LARGEUR
15	5500-A15	1 X 3 W.	19-1/4"	18	5500-B18	1 X 3 W.	19-1/4"	21	5500-C21	1 X 3 W.	19-1/4"	24	5500-D242	1 X 3 W.	19-1/4"
20	5500-A203	1 X 4 W.	25-1/4"	24	5500-B24	1 X 4 W.	25-1/4"	28	5500-C28	1 X 4 W.	25-1/4"	32	5500-D32	1 X 4 W.	25-1/4"
25	5500-A25	1 X 5 W.	31-3/8"	30	5500-B30	1 X 5 W.	31-3/8"	35	5500-C35	1 X 5 W.	31-3/8"	40	5500-D40	1 X 5 W.	31-3/8"
30	5500-A30	1 X 6 W.	37-3/8"	36	5500-B36	1 X 6 W.	37-3/8"	42	5500-C42	1 X 6 W.	37-3/8"	48	5500-D48	1 X 6 W.	37-3/8"
35	5500-A35	1 X 4 1 X 3	44"	42	5500-B42	1 X 4 1 X 3	44"	49	5500-C49	1 X 4 1 X 3	44"	56	5500-D56	1 X 4 1 X 3	44"
40	5500-A40	2 X 4	50-1/8"	48	5500-B48	2 X 4	50-1/8"	56	5500-C56	2 X 4	50-1/8"	64	5500-D62	2 X 4	50-1/8"
45	5500-A45	1 X 5 1 X 4	56-1/8"	54	5500-B54	1 X 5 1 X 4	56-1/8"	63	5500-C63	1 X 5 1 X 4	56-1/8"	72	5500-D70	1 X 5 1 X 4	56-1/8"
50	5500-A50	2 X 5	62-1/4"	60	5500-B60	2 X 5	62-1/4"	70	5500-C70	2 X 5	62-1/4"	80	5500-D78	2 X 5	62-1/4"
55	5500-A55	1 X 6 1 X 5	68-1/4"	66	5500-B66	1 X 6 1 X 5	68-1/4"	77	5500-C77	1 X 6 1 X 5	68-1/4"	88	5500-D86	1 X 6 1 X 5	68-1/4"
60	5500-A60	2 X 6	74-3/8"	72	5500-B72	2 X 6	74-3/8"	84	5500-C84	2 X 6	74-3/8"	96	5500-D94	2 X 6	74-3/8"
65	5500-A65	1 X 5 2 X 4	80-7/8"	78	5500-B78	1 X 5 2 X 4	80-7/8"	91	5500-C91	1 X 5 2 X 4	80-7/8"	104	5500-D101	1 X 5 2 X 4	80-7/8"
70	5500-A70	2 X 5 1 X 4	87"	84	5500-B84	2 X 5 1 X 4	87"	98	5500-C98	2 X 5 1 X 4	87"	112	5500-D109	2 X 5 1 X 4	87"
75	5500-A75	3 X 5	93"	90	5500-B90	3 X 5	93"	105	5500-C105	3 X 5	93"	120	5500-D117	3 X 5	93"
80	5500-A80	1 X 6 2 X 5	99-1/8"	96	5500-B96	1 X 6 2 X 5	99-1/8"	112	5500-C112	1 X 6 2 X 5	99-1/8"	128	5500-D125	1 X 6 2 X 5	99-1/8"
85	5500-A85	2 X 6 1 X 5	105-1/4"	102	5500-B102	2 X 6 1 X 5	105-1/4"	119	5500-C119	2 X 6 1 X 5	105-1/4"	136	5500-D133	2 X 6 1 X 5	105-1/4"
90	5500-A90	3 X 6	111-1/4"	108	5500-B108	3 X 6	111-1/4"	126	5500-C126	3 X 6	111-1/4"	144	5500-D141	3 X 6	111-1/4"
95	5500-A95	3 X 5 1 X 4	117-7/8"	114	5500-B114	3 X 5 1 X 4	117-7/8"	133	5500-C133	3 X 5 1 X 4	117-7/8"	152	5500-D148	3 X 5 1 X 4	117-7/8"
100	5500-A100	4 X 5	123-7/8"	120	5500-B120	4 X 5	123-7/8"	140	5500-C140	4 X 5	123-7/8"	160	5500-D156	4 X 5	123-7/8"
105	5500-A105	1 X 6 3 X 5	130"	126	5500-B126	1 X 6 3 X 5	130"	147	5500-C147	1 X 6 3 X 5	130"	168	5500-D164	1 X 6 3 X 5	130"
110	5500-A110	2 X 6 2 X 5	136"	132	5500-B132	2 X 6 2 X 5	136"	154	5500-C154	2 X 6 2 X 5	136"	176	5500-D172	2 X 6 2 X 5	136"
115	5500-A115	3 X 6 1 X 5	142-1/8"	138	5500-B138	3 X 6 1 X 5	142-1/8"	161	5500-C161	3 X 6 1 X 5	142-1/8"	184	5500-D180	3 X 6 1 X 5	142-1/8"
120	5500-A120	4 X 6	148-1/8"	144	5500-B144	4 X 6	148-1/8"	168	5500-C168	4 X 6	148-1/8"	192	5500-D188	4 X 6	148-1/8"
125	5500-A125	5 X 5	154-3/4"	150	5500-B150	5 X 5	154-3/4"	175	5500-C175	5 X 5	154-3/4"	200	5500-D195	5 X 5	154-3/4"
130	5500-A130	1 X 6 4 X 5	160-7/8"	156	5500-B156	1 X 6 4 X 5	160-7/8"	182	5500-C182	1 X 6 4 X 5	160-7/8"	208	5500-D203	1 X 6 4 X 5	160-7/8"
135	5500-A135	2 X 6 3 X 5	166-7/8"	162	5500-B162	2 X 6 3 X 5	166-7/8"	189	5500-C189	2 X 6 3 X 5	166-7/8"	216	5500-D211	2 X 6 3 X 5	166-7/8"
140	5500-A140	3 X 6 2 X 5	173"	168	5500-B168	3 X 6 2 X 5	173"	196	5500-C196	3 X 6 2 X 5	173"	224	5500-D219	3 X 6 2 X 5	173"
145	5500-A145	4 X 6 1 X 5	179"	174	5500-B174	4 X 6 1 X 5	179"	203	5500-C203	4 X 6 1 X 5	179"	232	5500-D227	4 X 6 1 X 5	179"
150	5500-A150	5 X 6	185-1/8"	180	5500-B180	5 X 6	185-1/8"	210	5500-C210	5 X 6	185-1/8"	240	5500-D235	5 X 6	185-1/8"
155	5500-A155	1 X 6 5 X 5	191-5/8"	186	5500-B186	1 X 6 5 X 5	191-5/8"	217	5500-C217	1 X 6 5 X 5	191-5/8"	248	5500-D242	1 X 6 5 X 5	191-5/8"
160	5500-A160	4 X 6 2 X 4	197-3/4"	192	5500-B192	4 X 6 2 X 4	197-3/4"	224	5500-C224	4 X 6 2 X 4	197-3/4"	256	5500-D250	4 X 6 2 X 4	197-3/4"
165	5500-A165	5 X 6 1 X 3	203-7/8"	198	5500-B198	5 X 6 1 X 3	203-7/8"	231	5500-C231	5 X 6 1 X 3	203-7/8"	264	5500-D258	5 X 6 1 X 3	203-7/8"
170	5500-A170	5 X 6 1 X 4	209-7/8"	204	5500-B204	5 X 6 1 X 4	209-7/8"	238	5500-C238	5 X 6 1 X 4	209-7/8"	272	5500-D266	5 X 6 1 X 4	209-7/8"
175	5500-A175	5 X 6 1 X 5	216"	210	5500-B210	5 X 6 1 X 5	216"	245	5500-C245	5 X 6 1 X 5	216"	280	5500-D274	5 X 6 1 X 5	216"
180	5500-A180	6 X 6	222"	216	5500-B216	6 X 6	222"	252	5500-C252	6 X 6	222"	288	5500-D282	6 X 6	222"
185	5500-A185	2 X 6 5 X 5	228-5/8"	222	5500-B222	2 X 6 5 X 5	228-5/8"	259	5500-C259	2 X 6 5 X 5	228-5/8"	296	5500-D289	2 X 6 5 X 5	228-5/8"
190	5500-A190	5 X 6 2 X 4	234-5/8"	228	5500-B228	5 X 6 2 X 4	234-5/8"	266	5500-C266	5 X 6 2 X 4	234-5/8"	304	5500-D297	5 X 6 2 X 4	234-5/8"
195	5500-A195	6 X 6 1 X 3	240-3/4"	234	5500-B234	6 X 6 1 X 3	240-3/4"	273	5500-C273	6 X 6 1 X 3	240-3/4"	312	5500-D305	6 X 6 1 X 3	240-3/4"
200	5500-A200	6 X 6 1 X 4	246-7/8"	240	5500-B240	6 X 6 1 X 4	246-7/8"	280	5500-C280	6 X 6 1 X 4	246-7/8"	320	5500-D313	6 X 6 1 X 4	246-7/8"
205	5500-A205	6 X 6 1 X 5	252-7/8"	246	5500-B246	6 X 6 1 X 5	252-7/8"	287	5500-C287	6 X 6 1 X 5	252-7/8"	328	5500-D321	6 X 6 1 X 5	252-7/8"
210	5500-A210	7 X 6	259"	252	5500-B252	7 X 6	259"	294	5500-C294	7 X 6	259"	336	5500-D329	7 X 6	259"